

## Promax HRU / Promax



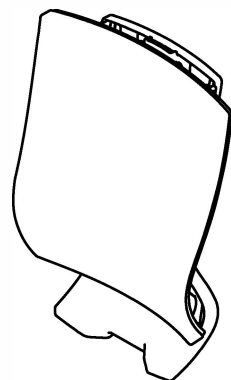
### Naudojimo ir priežiūros instrukcija

- Kėdė skirta naudoti tik sausose vidaus patalpose ant lygių grindų.
- Kėdė yra skirta tik naudoti sėdėjimui - vienam asmeniui.
- Draudžiama ant kėdės stovėti, klupėti.
- Pakliuvus ant kėdės nešvarumams, nedelsiant juos nuvalyti.
- Kėdė galima valyti sausa arba drėgna ir švelnia šluoste. Draudžiama naudoti chemines medžiagas.
- Jeigu sėdėjimo metu pajaučiate bet kokių dalių klibėjimą, atsilaisvinimą reikia nedelsiant šias dalis priveržti. Ne rečiau kaip kas 3 mėn. patikrinkite ar gerai priveržti visi varžtai ir kėdė yra stabili.
- Saugokite kėdę nuo drėgmės ir mechaninių pažeidimų.
- Kėdė naudotis draudžiama jei bet kokia jos dalis yra sulūžusi ar pamesti varžtai.

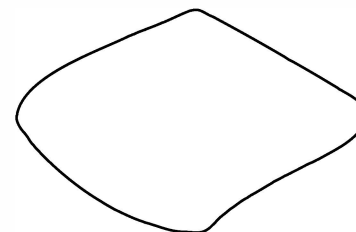
① Atrama galvai : PMX1




② Atlošas : PMX2



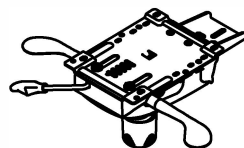
③ Sėdynė : PMX3



④ Porankiai : DWA804-L / DWA804-R



⑤ Mechanizmas : DAW6-2119



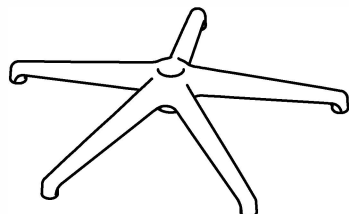
⑥ Jungtis : PMX5-2111



⑦ Pneumatinis cilindras : B2



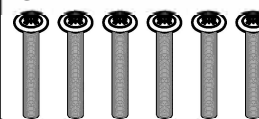
⑧ Pagrindas : DAW7-0106




⑨ Ratukai : DAW8-0201



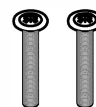
⑩ Varžtas (6X45)



⑪ Varžtas (6X35)



⑫ Varžtas (6X45)



⑬ Varžtas (8X20)



⑭ Varžtas (6X25)



